




DOUILLE PORTE-EMBOUS 6 PANS 3/8" Réf.: 929A000201

Caractéristiques

2 côtés femelles : 1/4" et embout. ERGONOMIE : La manipulation des douilles est rendue facile grâce à un épaulement extérieur prévu pour la prise. Pour trouver rapidement la douille souhaitée sa dimension est marquée sur tout le pourtour. La suppression des angles vifs des carrés augmente leur résistance. Forgé tourné. Fabrication en acier Chrome-Vanadium, le meilleur matériau pour la fabrication de douilles et accessoires. Duretés : de 40 à 46 Hrc. Rapport dureté/longévité optimum.



Données Produits

S mm	L mm	 g	Garantie (nb d'année) / G	Ref.		Code EAN
3/8	25	30	E	929A000201	5	3303809290281



NOVALIA SAS
2 rue de Bergognon 42500
LE CHAMBON FEUGEROLLES
FRANCE
www.novalia.pro