




GOUGE DE SCULPTEUR SUR CARTE Réf.: **7025081201**

Caractéristiques

Manche en bois dur, labellisé PEFC (issu de forêts gérées durablement).



Données Produits

| I mm | L mm | A mm | E mm |  g | Garantie (nb d'année) / G | Ref. |  | Code EAN |
|------|------|------|------|---|---------------------------|------------|---|---------------|
| 8 | 260 | 124 | 4 | 125 | E | 7025081201 | 1 | 3303807025083 |
| 10 | 260 | 124 | 4 | 135 | E | 7025101201 | 1 | 3303807025113 |
| 12 | 260 | 124 | 6 | 145 | E | 7025121201 | 1 | 3303807025144 |
| 14 | 266 | 130 | 7 | 160 | E | 7025141201 | 1 | 3303807000639 |
| 16 | 266 | 130 | 7 | 170 | E | 7025161201 | 1 | 3303807000646 |
| 20 | 266 | 130 | 8 | 190 | E | 7025201201 | 1 | 3303807025236 |



NOVALIA SAS
 2 rue de Bergognon 42500
 LE CHAMBON FEUGEROLLES
 FRANCE
www.novalia.pro